

METOCLEAN[®] SCD-200

**Bedienungsanleitung
Mobiler Überschuhspender
mit bequmem Handlauf und größerem Fassungsvermögen**



Inhaltsverzeichnis


Technische Details	2
Befüllen des Überschuhspenders	3
Bedienung des Überschuhspenders	7

Technische Details


Abmessungen	74 x 32 x 73 cm
Abmessungen mit Handlauf	74 x 32 x 90 cm
Abmessungen Fußraum	32,5 x 15,5 x 18,5 cm
Gewicht	17,50 kg
Farbe	weiß-grau
Fassungsvermögen	bis zu 220 Überschuhe

Befüllen des Überschuhspenders


1. Vor Inbetriebnahme des Überschuhspenders muss dieser mit Überschuh befüllt werden. Dazu muss die graue Abdeckung auf der Oberseite des Gerätes geöffnet werden.




2. Anschließend muss geprüft werden, ob die Führungsschienen im Inneren des Überschuhspenders frei zugänglich sind.




3. Wenn dies sichergestellt ist, können die Überschuhe in das Gerät eingesetzt werden. Hier muss darauf geachtet werden, dass die roten Führungsnoppen nach hinten zeigen (dienen als Bestandsanzeige).




4. Beim Einführen der Überschuhe müssen die Führungsnoppen ganz korrekt in der Führungsschiene des Überschuhependers liegen.



5. Die Überschuhe müssen auf der Vorderseite bis zum Anschlag durchgeschoben werden.



6. Die orangefarbenen Fixierstäbe müssen entfernt werden. Dabei hält man die Überschuhe fest und zieht die Fixierstäbe aus den Schienen heraus. Wenn diese nicht entfernt werden, zerreißen die Überschuhe beim Anziehen.



7. Anschließend muss der erste Überschuh manuell gespannt werden. Er muss so weit nach vorne gezogen werden bis der Fuß bequem in die Öffnung passt.



Bedienung des Überschuhsenders

1. Um den Überschuh richtig anzuziehen, muss der Fuß mit der Ferse in den eingespannten Überschuh eingelegt werden.



2. Danach wird der Fuß nach unten gedrückt, so dass sich der komplette Schuh im Überschuh befindet.



3. Anschließend wird der Fuß nach hinten weggezogen. Der Überschuh zieht sich dabei automatisch über den Schuh.



Durch das Wegziehen des Fußes wird der nächste Überschuh automatisch nachgespannt.



Die vorstehenden Angaben basieren auf dem aktuellen Stand unserer Kenntnisse. Unsere Angaben enthalten keine Zusicherung von Eigenschaften. Die Verwendung unserer Produkte durch unsere Kunden unterliegt den verschiedensten Bedingungen, sodass kein Kunde von der Eigenerprobung der Verwendbarkeit unserer Produkte entbunden ist. Eine Haftung für Folgeschäden ist in jedem Fall ausgeschlossen. Für Schäden, die sich aus der Verwertung unserer Angaben ergeben, haften wir nur, wenn uns Vorsatz oder grobe Fahrlässigkeit nachgewiesen werden kann. Dieses Datenblatt ersetzt etwaige vorherige Datenblätter. ASMETEC, METODRILL, METOCHECK, METOCLEAN, METOLIGHT und METO sind eingetragene Marken der ASMETEC GmbH Bedienungsanleitung SCD-200, Version Nov-18