



### HPL-Tischplatte

- Spanplatte nach DIN 68765 (beidseitig mit 0,8 mm HPL-Beschichtung)
- besonders kratz- und stoßfest
- mit 2 mm ABS-Kante umleimt

### Gestell

- Stahlprofil, Polyester pulverbeschichtet
- abriebfeste Kunststoffbodengleiter für sicheren Stand

### Zur Auswahl

- Dekor Tischplatte
- Tischplattengröße
- Tischhöhe
- Gestellfarbe

### Zubehör

- Taschenhaken
- Drahtkorbablage



30 mm



Hersteller-Garantie



geeignet für Innen



montiert



Lieferung gratis




kratzt- und stoßfest HPL HPL



### Größentabelle

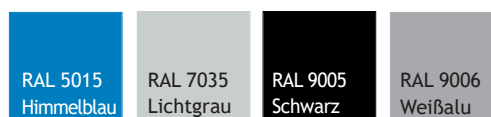
Verteilung auf Klassenstufen	1. Klasse	1. - 4. Klasse	2. - 7. Klasse	5. - 13. Klasse	7. - 13. Klasse	9. - 13. Klasse
Körpergrößen	108 - 121 cm	119 - 142 cm	133 - 159 cm	146 - 176 cm	159 - 188 cm	174 - 207 cm
Tischhöhe	53 cm	59 cm	64 cm	71 cm	76 cm	82 cm
Sitzhöhe der Stühle	31 cm	35 cm	38 cm	43 cm	46 cm	51 cm
DIN ISO 5970 Nr.	2	3	4	5	6	7

### Standard-Dekore




Weitere Dekore auf Anfrage möglich!

### Standard-Gestellfarben



### Gestellfarben ab 25 Stück



### Mögliche Größen:

- 130 x 50 cm
- 130 x 55 cm
- 130 x 65 cm

Tischhöhen nach DIN EN 1729

### Hinweis:

Bitte lesen Sie sich die Gebrauchs- und Sicherheitshinweise sorgfältig durch, bevor Sie das Produkt einsetzen, um Verletzungen und Schäden am Produkt zu vermeiden.

Abweichende Nutzung gilt als nicht bestimmungsgemäß und kann zu Sach- und Personenschäden führen.

Bewahren Sie die Gebrauchsanweisung während der Nutzung des Produkts auf.

### Wichtige Hinweise:

#### Anwendungsbereich:

Der Schülertisch ist ausschließlich für den Innenbereich geeignet.

Er darf nicht als Steighilfe benutzt werden. Bitte stellen Sie sich nicht auf den Tisch!

#### Transport:

- Wir empfehlen den Tisch nur mit 2 Personen zu bewegen.
- Der Tisch sollte nur unbeladen bewegt werden.
- Nutzlast, jeweils auf die Fläche verteilt: max. 250 kg

### Pflegehinweise:

#### Tischplatte:

- Bei leichten Verschmutzungen die Platte mit einem Staubtuch, bei stärkeren Verschmutzungen mit einem feuchten Tuch (evtl. mit mildem Reinigungsmittel) abwischen. Mit einem trockenen Tuch nachreiben.
- Nicht mit scharfen Reinigungsmitteln behandeln!
- Kleinere Flecken können mit einem Radiergummi entfernt werden.

#### Gestell:

- Bei leichten Verschmutzungen das Gestell mit einem Staubtuch abwischen
- Bei stärkeren Verschmutzungen mit einem feuchten Tuch (evtl. mit mildem Reinigungsmittel) abwischen. Mit einem trockenen Tuch nachreiben.
- Nicht mit scharfen Reinigungsmitteln behandeln!

### Sicherheitshinweise:

Der Lieferumfang kann Kleinteile enthalten. Halten Sie Kinder daher vom Verpackungsmaterial und ggf. während der Montage fern. Es besteht Verschluckungs- und Erstickungsgefahr!

### Entsorgung:

Verpackungsmaterial, sowie ausgediente Möbel können beim regionalen Recyclinghof abgegeben werden.

**Praktisches Zubehör:**



Taschenhaken als Zubehör bestellbar



Drahtkorbbablage als Zubehör bestellbar