




▷ Innovationskraft  
▷ Know-how  
▷ Modernste Fertigungstechnologien



**Steuerung**

- ▷ Steckbare Steuerung für 1, 2 oder 3 Antriebe
- ▷ incl. Arbeitssteckdose
- ▷ incl. elektrischem Neigungsenausgleich mit Endschalter



**GEDA®**  
Weltweite Kompetenz



**Kompakte Grundeinheit mit praktischem Tragegestell**

- ▷ geschwindigkeitsabhängige Fangvorrichtung
- ▷ Seilbruchsicherung



**GEDA®**  
SEILARBEITSBÜHNE  
AB 450

**GEDA®**  
SEILARBEITSBÜHNE  
AB 650

Ihr Fachhändler:




**GEDA®**

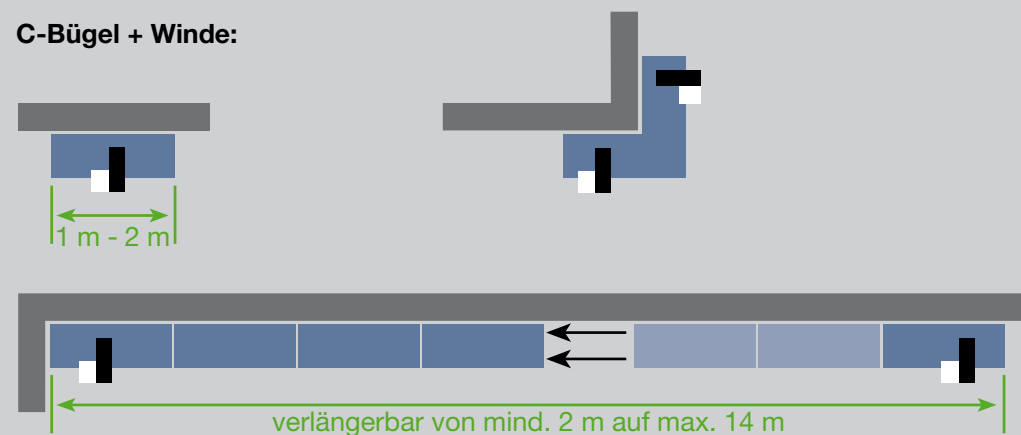
Seilarbeitsbühnen – die preiswerte Alternative für gerüstfreies Arbeiten auf jeder Baustelle.

► **Windenpositionen**

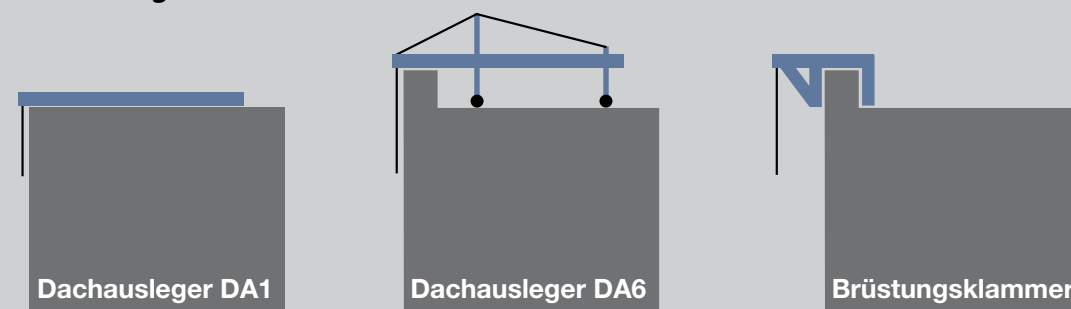
Seitenaufhängung:



C-Bügel + Winde:



► **Dachausleger**



► **Vorteile**

- ▷ Unabhängig von Gebäudehöhe Fassaden und Wände bearbeiten
- ▷ Variable Arbeitshöheneinstellung für ergonomisch günstiges Arbeiten
- ▷ Modulares Alu-Bühnensystem (Segmentlänge: 1 m/2 m/3 m)
- ▷ Steckbare, feuerverzinkte Dachauslegermodule

CE **GEDA®**  
ORIGINAL



► **Technische Daten Winde**

GEDA AB 450		GEDA AB 450		GEDA AB 650	
Bühnenlänge	1 - 14 m	Bühnenlänge	1 - 14 m	Bühnenlänge	1 - 14 m
Zugkraft	450 kp	Zugkraft	450 kp	Zugkraft	650 kp
Hubgeschwindigkeit	8 m/min.	Hubgeschwindigkeit	8 m/min.	Hubgeschwindigkeit	8 m/min.
230 V/50 Hz, Steuerspannung	48 VAC	400 V/50 Hz, Steuerspannung	48 VAC	400 V/50 Hz, Steuerspannung	48 VAC



Sonderlösungen auf Anfrage!

